

Moodle ҚО жүйесінде КТ ФОРМАСЫНДА ЕМТИХАН ТАПСЫРУ БОЙЫНША НҰСҚАУЛЫҚ



Тест емтихан кестесіне сай ашық болады


Студент емтихан күні:

1. Moodle жүйесіне тікелей сілтеме арқылы кіріңіз <https://md.ksu.edu.kz>

2. Сайттың жоғарғы оң жақ бұрышындағы **Вход** түймесін басып, логин мен парольді енгізу арқылы жүйеге кіріңіз.

!!! Moodle жүйесінің логині мен парольін Техподдержка береді. Егер сізде жоқ болса немесе ұмытып қалсаңыз, емтихан алдында оны алдын ала алыңыз.

3. «**Мои курсы**» бөлімінде орналасқан КТ Moodle түрінде емтихан тапсырылатын пәнге өтіңіз.

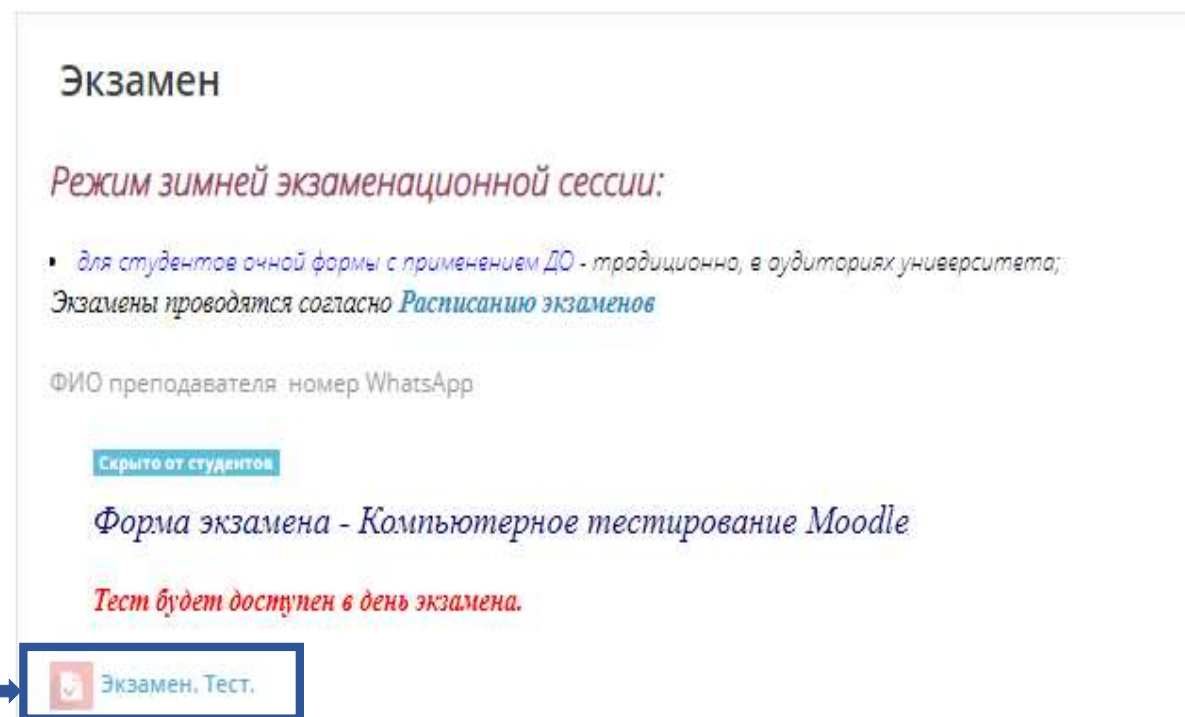
4. Емтихан тесті курстың 15-ші аптасынан кейін **Емтихан бөлімінде** орналасқан, сілтемені басыңыз 

5. Тестілеуді бастау үшін **Начать попытку** түймесін басыңыз. Тестілеу экранында көрсетілген уақытты бақылаңыз!

6. **Закончить попытку...** сілтемесін басқанша кез келген сұрақтан сұраққа ауысып, өз жауаптарыңызды өзгерте аласыз.

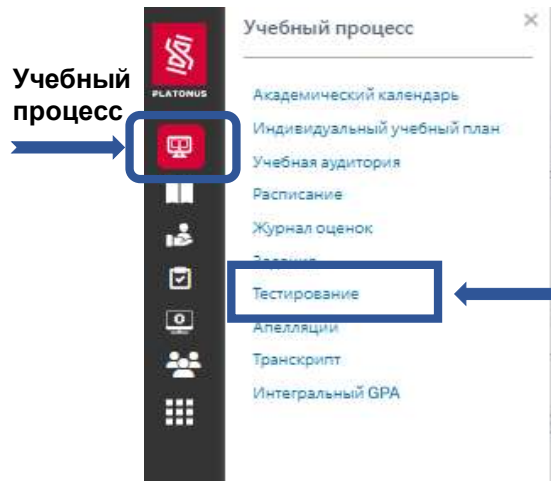
7. Барлық сұрақтарға жауап бергеніңізге көз жеткізіңіз және тестілеуді аяқтау үшін **Отправить всё и завершить тест** түймені басыңыз.


Техникалық ақаулар орын алса, кезекші мұғалімге айтыңыз!



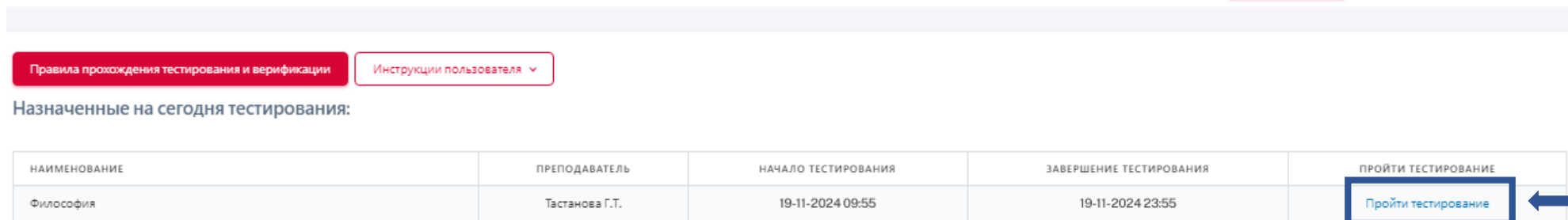


Студент емтихан күні :



1. Platonus ААЖ жүйесіне кіріңіз, мұны <https://platonus.ksu.edu.kz/> тікелей сілтемесі арқылы немесе Moodle ҚОЖ негізгі бетінде орналасқан «Основное меню» бөлімінен Platonus сілтемесі арқылы жасауға болады.
2. Сайттың жоғарғы оң жақ бұрышындағы  Вход түймесін басып, логин мен парольді енгізу арқылы жүйеге кіріңіз.
!!! Platonus жүйесінің логині мен парольін Эдвайзер береді.
Егер сізде жоқ болса немесе ұмытып қалсаңыз, емтихан алдында оны алдын ала алыңыз.
3. Сол жақтағы мәзірден «Учебный процесс» тармағын таңдап, ашылатын қойындыдан «Тестирование» сілтемесін басыңыз.

4. Ағымдағы күнге жоспарланған тесттер бар терезеде сіз пәннің атын, тестілеудің басталу және аяқталу күндерін көресіз. Тестілеуді бастау үшін «Пройти тестирование» сілтемесін басыңыз, содан кейін «ОК» түймесін басу арқылы әрекетті растаңыз. Тестілеу экранында көрсетілген уақытты бақылаңыз!



5. Жүйе сіздің жауабыңызды қабылдаған кезде сұрақ нөмірі жасыл түске боялады, егер сұрақ нөмірі қызыл түске боялса, демек Интернетке қосылуда ақаулар бар.

Техникалық ақаулар орын алса, кезекші мұғалімге айтыңыз!

5. Тестті аяқтағанша кез келген сұрақтан сұраққа ауысып, жауаптарыңызды өзгертуге болады. Барлық сұрақтарға жауап бергеніңізге көз жеткізіңіз және тестілеуді аяқтау үшін түймені басыңыз

